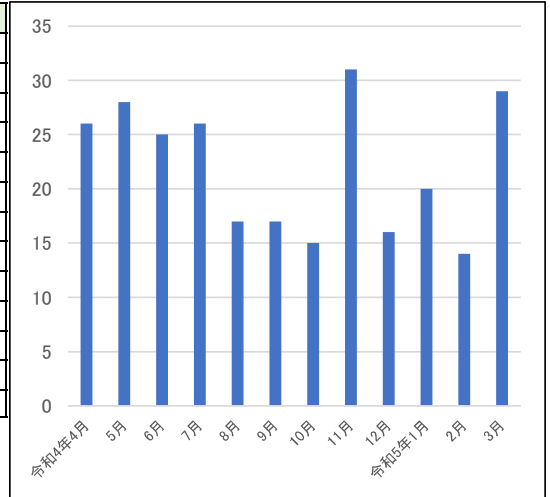


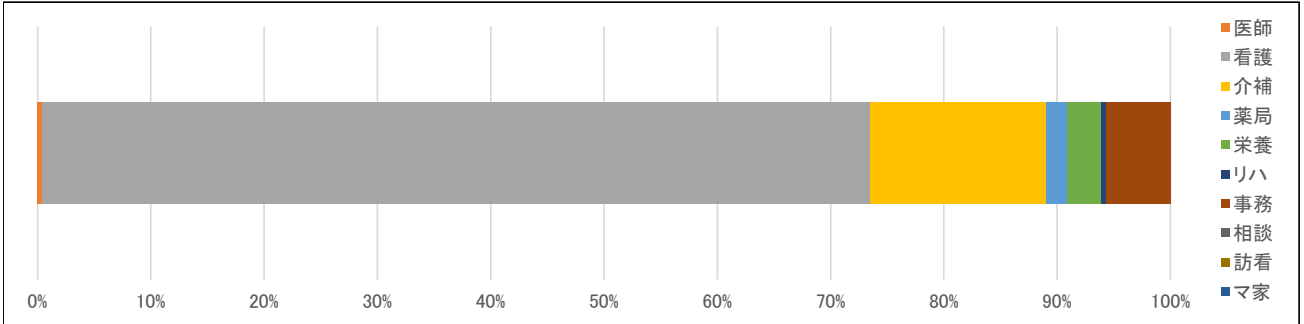
令和4年度 インシデント事例収集及びその分析

①-1【発生月】

発生月	合計	医師	看護	介補	薬局	栄養	リハ	事務	相談	訪看	マ家
令和4年4月	26	0	20	3	1	0	0	2	0	0	0
5月	28	0	19	3	1	3	0	2	0	0	0
6月	25	0	21	3	0	0	1	0	0	0	0
7月	26	1	22	3	0	0	0	0	0	0	0
8月	17	0	14	2	0	0	0	1	0	0	0
9月	17	0	15	1	0	0	0	1	0	0	0
10月	15	0	8	5	0	0	0	2	0	0	0
11月	31	0	18	9	0	2	0	2	0	0	0
12月	16	0	12	1	1	0	0	2	0	0	0
令和5年1月	20	0	12	3	2	1	0	2	0	0	0
2月	14	0	8	4	0	1	0	1	0	0	0
3月	29	0	24	4	0	1	0	0	0	0	0
年間合計	264	1	193	41	5	8	1	15	0	0	0

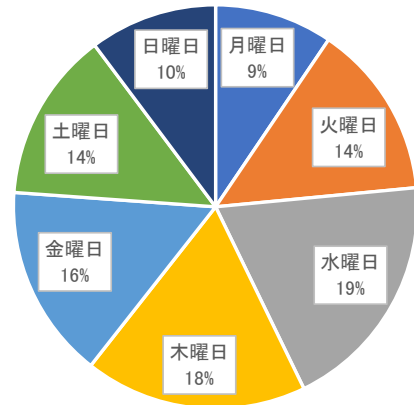


①-2【当事者職種】



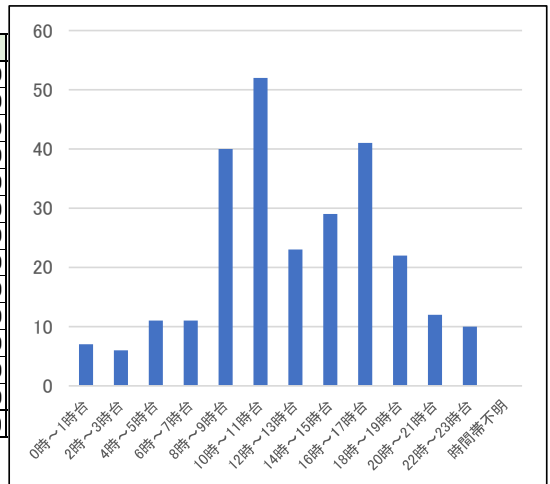
①-3【発生曜日】

発生曜日	合計	医師	看護	介補	薬局	栄養	リハ	事務	相談	訪看	マ家
月曜日	25	0	18	5	0	2	0	0	0	0	0
火曜日	37	0	28	4	1	0	0	4	0	0	0
水曜日	51	1	35	4	2	2	0	7	0	0	0
木曜日	47	0	34	10	1	0	1	1	0	0	0
金曜日	41	0	31	8	0	1	0	1	0	0	0
土曜日	36	0	24	6	1	3	0	2	0	0	0
日曜日	27	0	23	4	0	0	0	0	0	0	0
合計	264	1	193	41	5	8	1	15	0	0	0



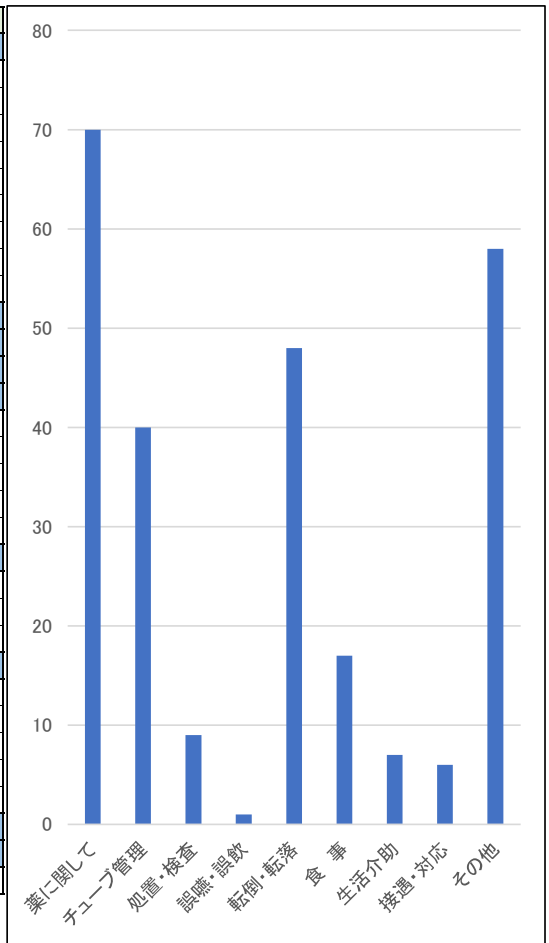
①-4【発生時間帯】

発生時間帯	合計	医師	看護	介補	薬局	栄養	リハ	事務	相談	訪看	マ家
0時～1時台	7	0	5	1	1	0	0	0	0	0	0
2時～3時台	6	0	6	0	0	0	0	0	0	0	0
4時～5時台	11	0	9	2	0	0	0	0	0	0	0
6時～7時台	11	0	10	1	0	0	0	0	0	0	0
8時～9時台	40	0	28	10	1	0	0	1	0	0	0
10時～11時台	52	0	34	6	1	2	1	8	0	0	0
12時～13時台	23	0	15	3	1	4	0	0	0	0	0
14時～15時台	29	1	22	3	0	0	0	3	0	0	0
16時～17時台	41	0	29	8	1	0	0	3	0	0	0
18時～19時台	22	0	17	3	0	2	0	0	0	0	0
20時～21時台	12	0	10	2	0	0	0	0	0	0	0
22時～23時台	10	0	8	2	0	0	0	0	0	0	0
時間帯不明	0	0	0	0	0	0	0	0	0	0	0
合計	264	1	193	41	5	8	1	15	0	0	0



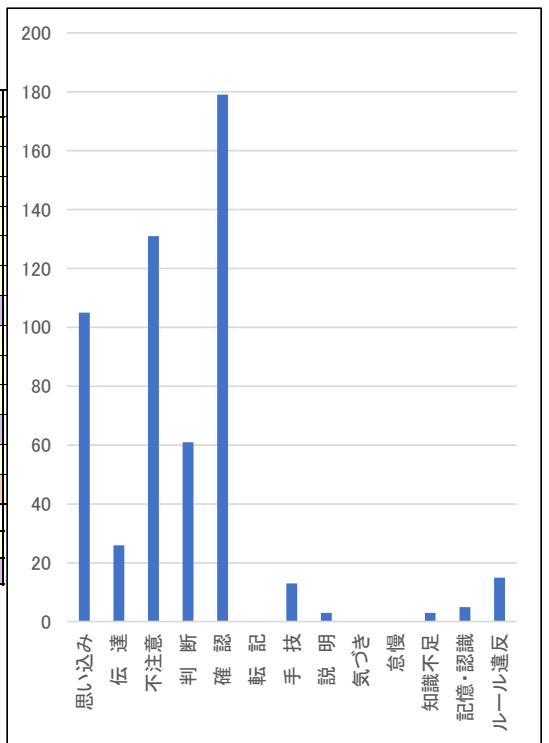
②【発生状況】

	合計	医師	看護	介補	薬局	栄養	リハ	事務	相談	訪看	マ家
薬に関して	70	0	57	9	4	0	0	0	0	0	0
配薬	20	0	17	1	2	0	0	0	0	0	0
投薬	13	0	11	2	0	0	0	0	0	0	0
調剤	3	0	1	0	2	0	0	0	0	0	0
内服	15	0	11	4	0	0	0	0	0	0	0
外用	11	0	9	2	0	0	0	0	0	0	0
注射	3	0	3	0	0	0	0	0	0	0	0
輸液	4	0	4	0	0	0	0	0	0	0	0
血液製剤	0	0	0	0	0	0	0	0	0	0	0
麻薬	1	0	1	0	0	0	0	0	0	0	0
チューブ管理	40	0	37	3	0	0	0	0	0	0	0
処置・検査	9	0	9	0	0	0	0	0	0	0	0
誤嚥・誤飲	1	0	0	1	0	0	0	0	0	0	0
転倒・転落	48	0	42	6	0	0	0	0	0	0	0
歩行中	10	0	8	2	0	0	0	0	0	0	0
車椅子	7	0	6	1	0	0	0	0	0	0	0
ストレッチャー	0	0	0	0	0	0	0	0	0	0	0
ベッド	27	0	25	2	0	0	0	0	0	0	0
移乗中	4	0	3	1	0	0	0	0	0	0	0
食事	17	0	5	3	0	8	1	0	0	0	0
配膳	4	0	1	0	0	3	0	0	0	0	0
異物混入	0	0	0	0	0	0	0	0	0	0	0
その他	13	0	4	3	0	5	1	0	0	0	0
生活介助	7	0	4	3	0	0	0	0	0	0	0
入浴	5	0	3	2	0	0	0	0	0	0	0
排泄	1	0	0	1	0	0	0	0	0	0	0
清拭	0	0	0	0	0	0	0	0	0	0	0
抑制	1	0	1	0	0	0	0	0	0	0	0
その他	13	0	4	3	0	5	1	0	0	0	0
接遇・対応	6	0	4	2	0	0	0	0	0	0	0
その他	58	0	32	10	1	0	0	15	0	0	0
合計	256	0	144	33	5	8	1	15	0	0	0



③【原因】

	合計	医師	看護	介補	薬局	栄養	リハ	事務	相談	訪看	マ家
思い込み	105	0	67	15	4	5	0	14	0	0	0
伝達	26	0	17	4	2	2	0	1	0	0	0
不注意	131	0	90	23	1	6	1	10	0	0	0
判断	61	0	46	5	1	0	0	9	0	0	0
確認	179	1	122	29	5	7	1	14	0	0	0
転記	0	0	0	0	0	0	0	0	0	0	0
手技	13	0	10	2	1	0	0	0	0	0	0
説明	3	0	1	2	0	0	0	0	0	0	0
気づき	0	0	0	0	0	0	0	0	0	0	0
怠慢	0	0	0	0	0	0	0	0	0	0	0
知識不足	3	0	2	1	0	0	0	0	0	0	0
記憶・認識	5	1	3	0	1	0	0	0	0	0	0
ルール違反	15	0	12	2	1	0	0	0	0	0	0
合計	541	2	370	83	16	20	2	48	0	0	0
当事者の行動に関わる要因											
背景(ヒューマンファクター)											

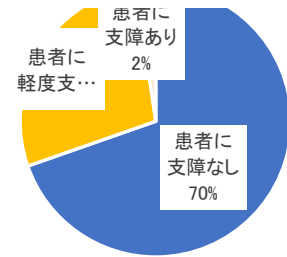


④【結果】

合計	医師	看護	介補	薬局	栄養	リハ	事務	相談	訪看	マ家
----	----	----	----	----	----	----	----	----	----	----

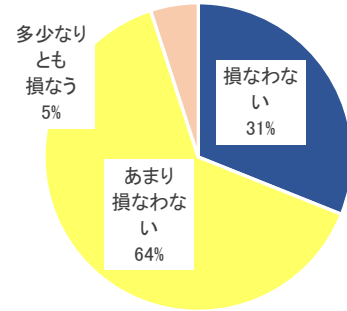


患者に支障なし	179	0	129	24	4	8	1	13	0	0	0
患者に軽度支障あり	72	1	56	13	1	0	0	1	0	0	0
患者に支障あり	6	0	1	4	0	0	0	1	0	0	0
合計	257	1	186	41	5	8	1	15	0	0	0



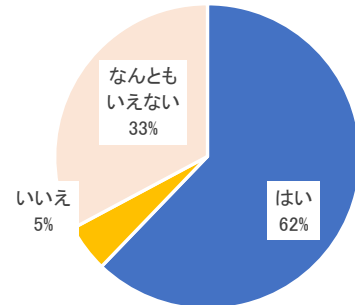
⑤【患者信頼度】

	合計	医師	看護	介補	薬局	栄養	リハ	事務	相談	訪看	マ家
損なわない	81	0	63	6	3	6	0	3	0	0	0
あまり損なわない	167	1	121	30	1	2	1	11	0	0	0
多少なりとも損なう	13	0	6	5	1	0	0	1	0	0	0
合計	261	1	190	41	5	8	1	15	0	0	0



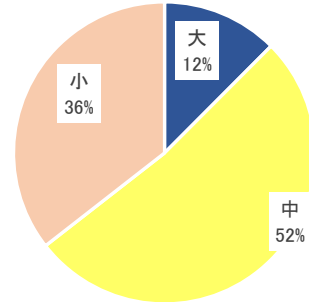
⑥【リスクの予測】

	合計	医師	看護	介補	薬局	栄養	リハ	事務	相談	訪看	マ家
はい	163	1	124	21	2	0	1	14	0	0	0
いいえ	13	0	13	0	0	0	0	0	0	0	0
なんとなくいいえ	86	0	56	19	2	8	0	1	0	0	0
合計	262	1	193	40	4	8	1	15	0	0	0



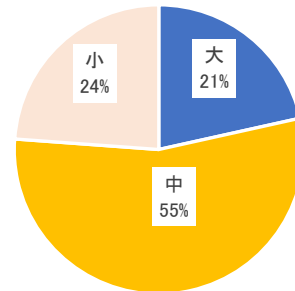
⑦【発生時の疲労】

	合計	医師	看護	介補	薬局	栄養	リハ	事務	相談	訪看	マ家
大	32	0	24	6	0	0	0	2	0	0	0
中	133	0	94	27	2	5	0	5	0	0	0
小	91	1	68	7	3	3	1	8	0	0	0
合計	256	1	186	40	5	8	1	15	0	0	0



⑧【多忙度】

	合計	医師	看護	介補	薬局	栄養	リハ	事務	相談	訪看	マ家
大	56	0	44	8	0	2	0	2	0	0	0
中	142	0	101	30	2	3	1	5	0	0	0
小	62	1	45	2	3	3	0	8	0	0	0
合計	260	1	190	40	5	8	1	15	0	0	0



⑨【経験年数】

	合計	医師	看護	介補	薬局	栄養	リハ	事務	相談	訪看	マ家
~2年	41	1	22	17	0	1	0	0	0	0	0
3~10年	53	0	26	9	0	6	0	12	0	0	0
11年~	168	0	143	15	5	1	1	3	0	0	0
合計	262	1	191	41	5	8	1	15	0	0	0

